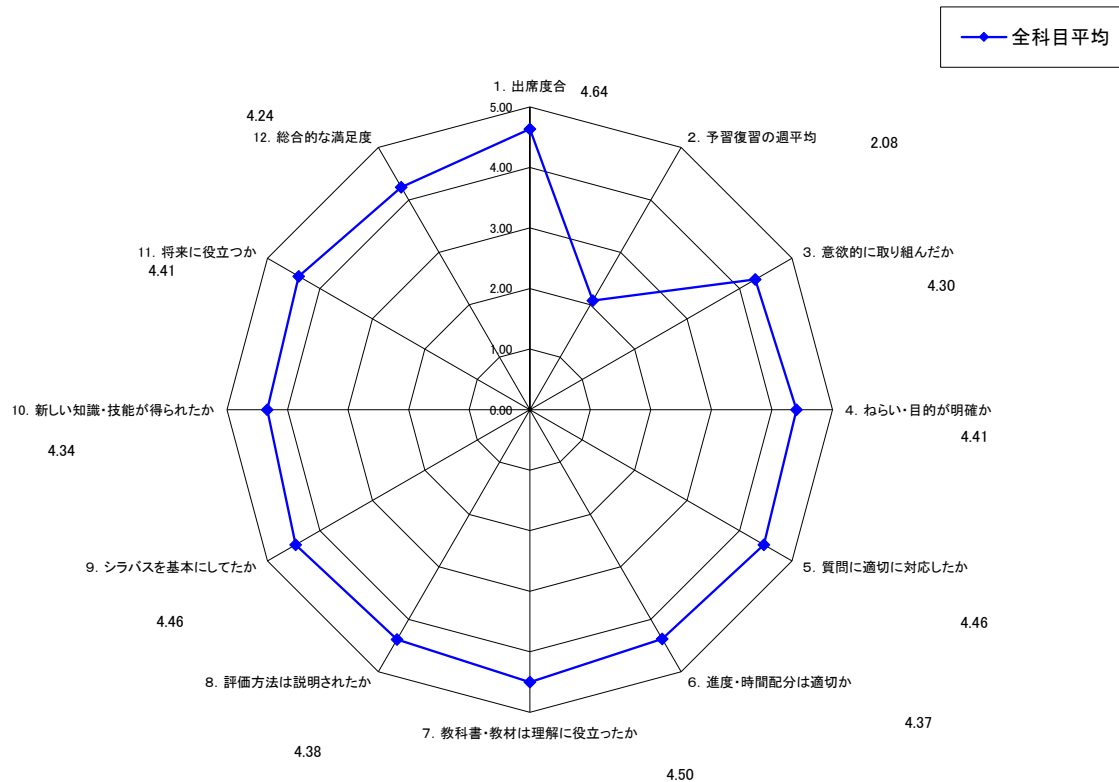


# 平成29年度 学生による授業評価アンケート結果 コミュニティ総合学科1年生

## レーダーチャート

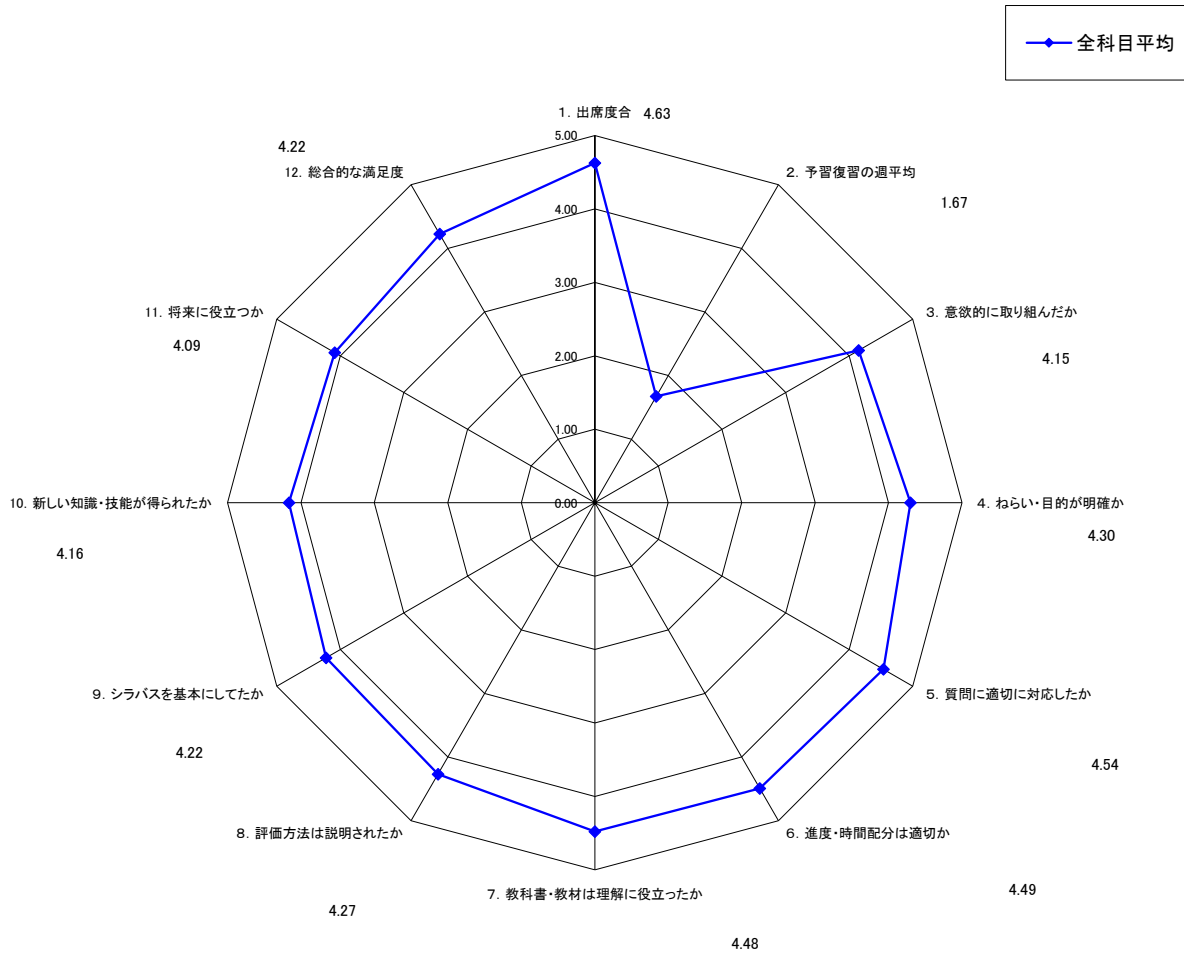


### アンケート用紙の構成

- |           |                  |
|-----------|------------------|
| ①設問項目1～3  | 学生自身の授業に対する姿勢・態度 |
| ②設問事項4～11 | 教員の授業内容や方法など     |
| ③設問項目12   | 総合的な満足度          |

# 平成29年度 学生による授業評価アンケート結果 コミュニティ総合学科2年生

## レーダーチャート

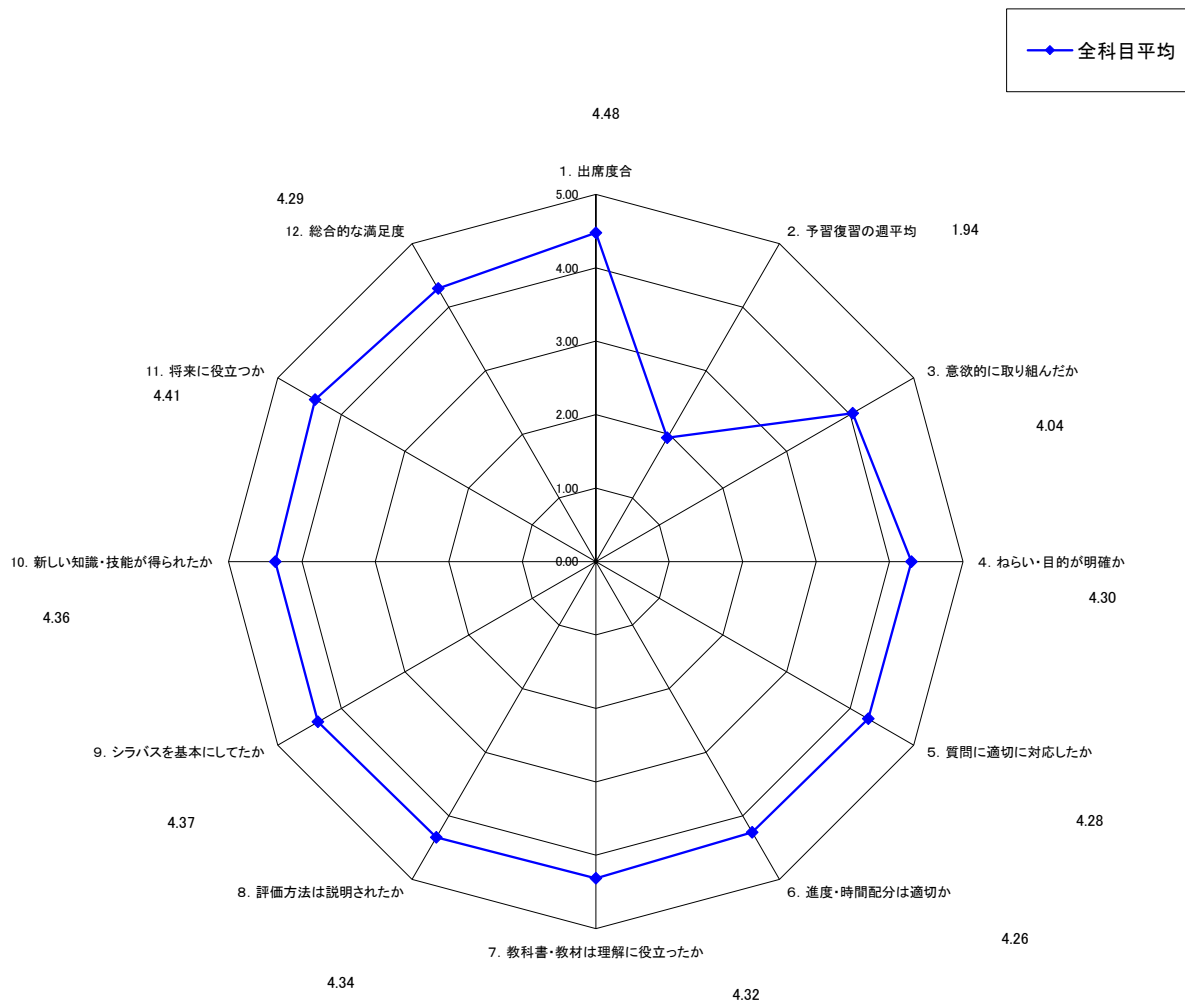


### アンケート用紙の構成

- |           |                  |
|-----------|------------------|
| ①設問項目1～3  | 学生自身の授業に対する姿勢・態度 |
| ②設問事項4～11 | 教員の授業内容や方法など     |
| ③設問項目12   | 総合的な満足度          |

# 平成29年度 学生による授業評価アンケート結果 こども学科1年生

## レーダーチャート

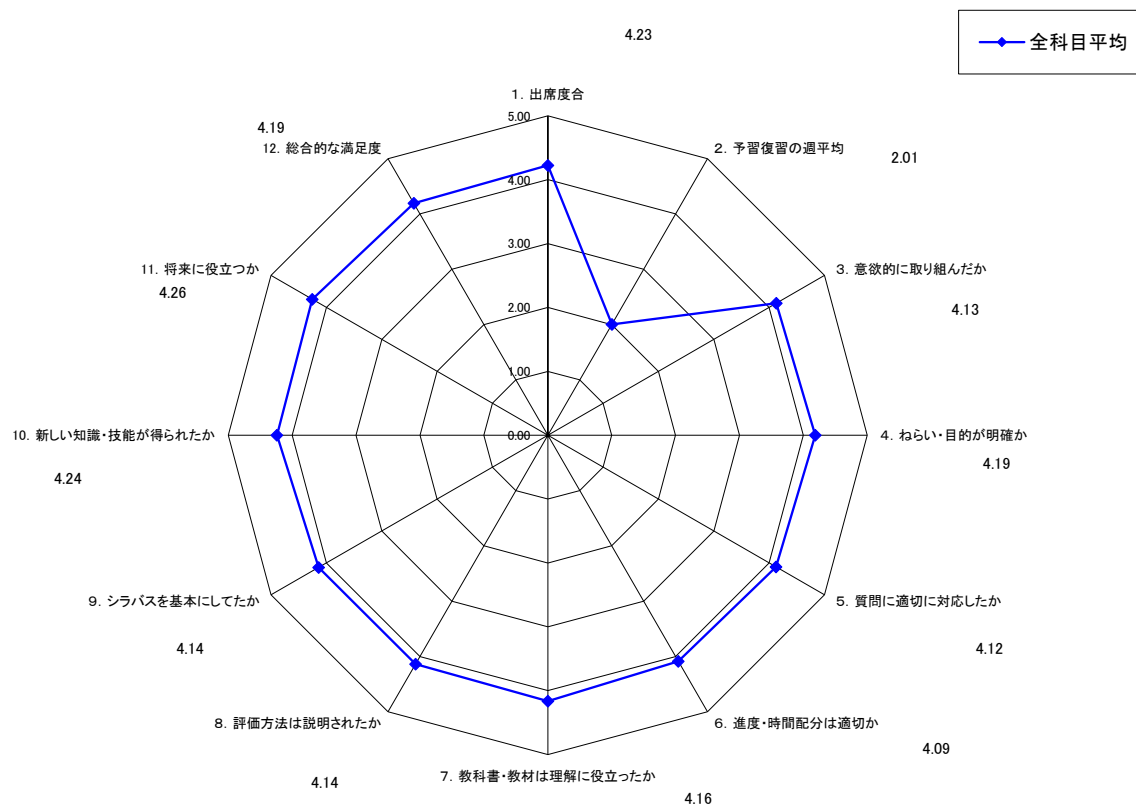


### アンケート用紙の構成

- ①設問項目1～3                    学生自身の授業に対する姿勢・態度
- ②設問事項4～11                教員の授業内容や方法など
- ③設問項目12                    総合的な満足度

# 平成29年度 学生による授業評価アンケート結果 こども2年生

## レーダーチャート



### アンケート用紙の構成

- ①設問項目1～3
- ②設問事項4～11
- ③設問項目12

学生自身の授業に対する姿勢・態度  
 教員の授業内容や方法など  
 総合的な満足度